

JSP SKOPJE  
NQP SHKUP



ЈАВНО СООБРАЌАЈНО ПРЕТПРИЈАТИЕ СКОПЈЕ-СКОПЈЕ

ЈАВНО СООБРАЌАЈНО ПРЕТПРИЈАТИЕ  
С К О П Ј Е Ц.О.  
NDËRMARRIA QARKUJESHE PUBLIKE "SHKUP" P.R.  
бр. 23-907/1  
29 JUL 2024 до ... год.  
С К О П Ј Е - Ш К У П

ЈСП СКОПЈЕ  
NQP SHKUP



## ИЗВЕШТАЈ

ЗА ОСТВАРЕНИТЕ РЕЗУЛТАТИ  
ОД РАБОТЕЊЕТО НА ЈСП СКОПЈЕ  
ВО ПЕРИОДОТ ЈАНУАРИ - ЈУНИ 2024 ГОДИНА

СКОПЈЕ,  
ЈУЛИ, 2024 ГОД.

Јавно Сообраќајно Претпријатие Скопје-Скопје  
Булевар Александар Македонски 10, 1000 Скопје

Телефон/факс ++ 389 2 3174-264 / 3174-260  
[www.jsp.com.mk](http://www.jsp.com.mk) / e-mail: [jsp1@jsp.com.mk](mailto:jsp1@jsp.com.mk)



## СОДРЖИНА

- I. Вовед**
  
- II. Превозни капацитети и физички обем на услуги**
  - II. 1. Превозни капацитети
  - II. 2. Физички обем на услуги
  - II. 3. Сообраќајни незгоди и инциденти
  - II. 4. Ремонтно – сервисни услуги
  
- III. Остварени финансиски резултати**
  - III. 1. Вкупен приход
  - III. 2. Расходи
  
- IV. Инвестиции во основни средства**
  
- V. Вработени**
  - V. 1. Структура на вработените
  - V. 2. Искористеност на работно време
  - V. 3. Исплатени плати
  
- VI. ФИНАНСИСКИ ИЗВЕШТАЈ**
  
- VII. Заклучни оценки**



## I. ВОВЕД

Во Извештајот за работење на ЈСП СКОПЈЕ во периодот Јануари – Јуни 2024 година презентирани се податоци за превозните капацитети, физичкиот обем на услуги, инвестициите во основни средства, вработените и остварените финансиски резултати од работењето.

ЈСП во делот на физичкиот обем на превозни услуги ги оствари следниве показатели:

1. Намален број на исправни автобуси ( просечно дневно ) за 11,2%;
2. Намален број на возила во работа ( просечно дневно ) за 10,3%
3. Намален број на возила во работа во работни денови (просечно дневно) за 8,8%
4. Намален коефициент на техничка исправност за 11,3%;
5. Намален коефициент на искористеност на вкупниот возен парк за 9%;
6. Зголемена просечна старост на возниот парк од 11,54 на 12,55 год.;
7. Пад на бројот на поминати километри за 12,1%;
8. Намалување на потрошената количина на нафта за 14,8%;
9. Намалена комерцијална брзина за 5,1%;
10. Намален број на превезени патници линискиот превоз за 21,8%;
11. Зголемен број на превезени патници Жичница за 3,6%;
12. Пад на остварените места километри за 13,7%;

Во периодот Јануари – Јуни 2024 година ЈСП во делот на финансиското работење ЈСП ги оствари следниве финансиски резултати:

1. Остварена загуба од тековното работење пред оданочување во износ од 38,9 мил. денари;
2. Намалени вкупни приходи во споредба со истиот период претходната година за 4,7% и
3. Зголемени вкупни расходи во споредба со истиот период претходната година за 7%.



## II. ПРЕВОЗНИ КАПАЦИТЕТИ И ФИЗИЧКИ ОБЕМ НА УСЛУГИ

### II.1. ПРЕВОЗНИ КАПАЦИТЕТИ

#### СОСТОЈБА НА ИНВЕНТАРНИТЕ ВОЗИЛА НА 30.06.2024 ( СПОРЕД ДАТА НА ПРВА РЕГИСТРАЦИЈА )

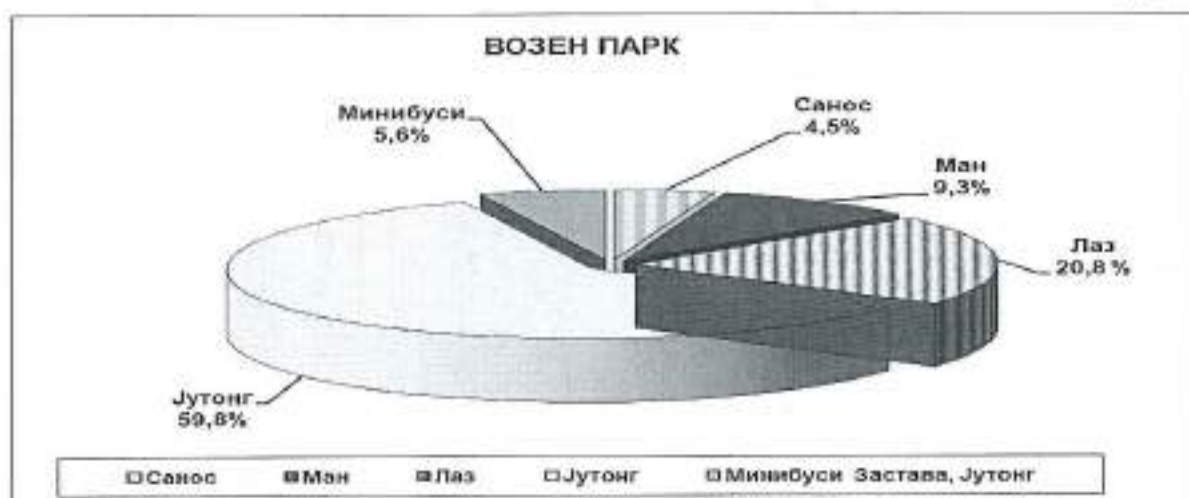
Таб.1

Р.бр.	Тип на автобус	Соло автобуси	Зглобни автобуси	Вкупно автобуси	Стр. во %	Просечна стар. во години
1.	Санос	14	2	16	4,5	30,41
2.	Ман	21	12	33	9,3	3,97
3.	Лаз	74		74	20,8	13,04
4.	Јутонг	213		213	59,8	12,20
5.	Минибус ( Застава, Јутонг )	20		20	5,6	14,21
6.	<b>Вкупно ( 1 - 6 )</b>	<b>342</b>	<b>14</b>	<b>356</b>	<b>100,0</b>	<b>12,55</b>
	Учество %	96,1	3,9	100,0		
	Р.Е.Автокоманда	178	6	184	51,7	12,61
	Р.Е.Горче Петров	164	8	172	48,3	12,48
7.	Туристички автобуси	1		1		29,08
	<b>Вкупно автобуси ( 6 + 7 )</b>	<b>343</b>	<b>14</b>	<b>357</b>		<b>12,59</b>

Еколошки стандард	
EURO 6 еколош. стандард	33 автобуси ( Ман )
EURO 5 еколош. стандард	213 автобуси ( Јутонг )
EURO 4 еколош. стандард	74 автобуси ( Лаз )
EURO 4 еколош. стандард	16 минибуси ( Јутонг )
EURO 2 еколош. стандард	4 минибуси ( Застава )
EURO 2 еколош. стандард	1 туристички автобус

Со состојба на 30.06.2024 година просечната старост на возниот парк изнесува 12,55 години што претставува пораст за 8,8% во споредба со состојбата од минатата година ( 11,54 год.).

Граф.1





## II.2. ФИЗИЧКИ ОБЕМ НА УСЛУГИ

### ОСТВАРЕН ФИЗИЧКИ ОБЕМ НА УСЛУГИ ( ЛИНИСКИ ПРЕВОЗ )

Таб.2

Ред. бр.	Е Л Е М Е Н Т И	I - VI / 2023	I - VI / 2024	Индекс
1	Инвентарна состојба на автобусите (30.06.)	356	356	100,0
2	Инвентар. сост. на автоб.-просечно дневно	356	356	100,0
3	Просеч. днев. исправни автобуси	251	223	88,8
4	Просеч. днев. исправни автоб. во раб. денови	247	226	91,5
5	Просеч. днев. автоб. во работа	203	182	89,7
6	Просеч. днев. автоб. во работа во раб. денови	238	217	91,2
7	Просечно дневно автобуси во резерва	9	9	100,0
8	Коефициент на техничка исправност	0,71	0,63	88,7
9	Коефициент на искористеност на тех. исправн.	0,96	0,96	100,0
10	Коефициент на искорист. на вкуп. возен парк	0,67	0,61	91,0
11	Просечна старост на автобусите (30.06.)	11,54	12,55	108,8
12	Поминати километри - вкупно	8.558.706	7.527.137	87,9
13	Поминати километри на возила со погонско гориво - нафта	7.562.448	6.496.484	85,9
14	Потрошено нафта-вкупно ( литри )	3.221.882	2.744.041	85,2
	-Месечно	536.980	457.340	85,2
	-Дневно	17.800	15.077	84,7
15	Потрошено нафта - вкупно литри на 100 км.	42,60	42,24	99,2
16	Потрошено земјен гас ( мгр.)	516.559	545.074	105,5
17	Поминати километри на возила со погонско гориво -земјен гас	996.258	1.030.653	103,5
18	Потрошено земјен гас - просечно мгр./100 км.	51,85	52,89	102,0
19	Остварени часови во сообраќај	444.381	411.800	92,7
20	Остварена комерцијална брзина	19,26	18,28	94,9
21	Просечно поминати км. по возило во работа	42.161	41.358	98,1
	-Месечно	7.027	6.893	98,1
	-Дневно	233	227	97,4
22	Просечно поминати км. по вработен	6.869	5.853	85,2
	-Месечно	1.145	975	85,2
	-Дневно	38	32	84,2
23	Просечно поминати км. по возач	14.911	12.504	83,9
	-Месечно	2.485	2.084	83,9
	-Дневно	82	69	84,1
24	Број на полуобрти во сообраќајот	688.720	748.466	108,7
	1. Број на вкупни остварени регуларни полуобрти	190.560	255.251	133,9
	- Број на остварени регуларни полуобрти	189.424	254.675	134,4
	- Број на делумно сработени регуларни полуобрти	1.136	576	50,7
	2. Број на нерегуларни полуобрти	498.160	493.215	99,0
25	Превезени патници	17.270.793	13.514.276	78,2
26	Превезени патници Жичница Милениумски Крст	182.268	188.910	103,6
27	Остварени места километри	722.679.316	623.832.207	86,3
28	Места километри по патник ( квалитет )	41,84	46,17	110,3
29	Места километри по вработен ( продуктивност )	571.740	485.095	84,8
30	Места километри по возач	1.259.023	1.036.266	82,3
31	Превезени патници на поминати км.	2,02	1,80	89,1



Во првото полугодие од 2024 година во линиски превоз се поминати вкупно 7.527.137км., што е за 12,1% помалку во однос на истиот период минатата година.

Во делот на полуобрти податоците се превземени од Системот за автоматска локација на возилата ( АВЛ ). Системот дава податоци за можни три статуси на полуобрти и тоа:

- **Регуларен** – полуобрт каде возилото ја поминало целата траса на движење, при тоа не се појавиле проблеми од типот на ненавремено поаѓање/ пристигнување, поминало над 97% од должината на трасата со услов задолжително пристигнување на крајното стојалиште, запирање на над 80% од стојалиштата, тргнување од почетен терминал предвремено од зададеното време на тргнување на полуобртот согласно возниот ред не поголемо од 2 минути и доцнење не поголемо од 5 минути;
- **Нерегуларен** - полуобрт каде возилото возело по грешна траса, застанало на помалку од 70% стојалишта, поминало помалку од 90% од трасата или невклучено возило, тргнување од почетен терминал предвремено од зададеното време на тргнување на полуобртот согласно возниот ред поголемо од 2 минути и доцнење поголемо од 5 минути;
- **Полуобрт за обработка ( делумно сработен)** - полуобрт каде возилото застанало на 70% до 80% од стојалиштата, поминало од 90% до 96,99% од трасата со услов задолжително пристигнување на крајното стојалиште, возилото работи со неисправен систем за наплата (валидатор ), со неисправен КЕВ или ГПС, тргнување од почетен терминал/ доцнење од зададеното време на пристигнувањена полуобртот согласно возниот ред не помало од 5 минути и не поголемо од 8 минути.

Во првото полугодие од 2024 година ЈСП СКОПЈЕ превезе вкупно 13,5 милиони патници и во споредба со истиот период минатата година бројот на превезени патници бележи намалување за 3.756.517 патници или за 21,8% што е резултат на намалувањето на број на патници со персонализирани билети за 21,7% или за 2.573.909 патници, неперсонализирани билети за 21,9% или за 1.180.418 патници, договорен превоз за 5% или за 1.474 патници и дополнителни билети за 26,2% или за 716 патници.

Согласно намалениот обем на работа ( број на поминати км. ) намалено е вкупното количество на потрошена нафта и бројот на остварени часови во сообраќај.

Потрошената нафта ( просечно ) на 100 км. остварена при обавување на линискиот превоз на патници бележи намалување за 0,8% (од 42,60 на 42,24 литри).

Движењето на просечната потрошувачка на 100 км на автобусите по месеци е прикажана во следните табели и графикони.

#### ДВОКАТНИ АВТОБУСИ - ЈУТОНГ

Таб.3

Месец	Наполнето нафта во литри	Поминати км	Просечна потрошувачка на 100 км
Јануари	378.199	831.158	45,50
Февруари	381.657	899.417	42,43
Март	399.867	935.374	42,75
Април	364.681	856.660	42,57
Мај	356.248	855.072	41,66
Јуни	375.387	826.520	45,42
<b>Вкупно</b>	<b>2.256.039</b>	<b>5.204.201</b>	<b>43,35</b>



Граф.2




**ЛАЗ**

Таб.4

Месец	Наполнето нафта во литри	Поминати км	Просечна потрошувачка на 100 км
Јануари	73.740	164.384	44,86
Февруари	74.783	183.163	40,83
Март	81.946	199.877	41,00
Април	72.148	179.875	40,11
Мај	69.985	166.734	41,97
Јуни	66.241	154.897	42,76
<b>Вкупно</b>	<b>438.843</b>	<b>1.048.930</b>	<b>41,84</b>

Граф.3



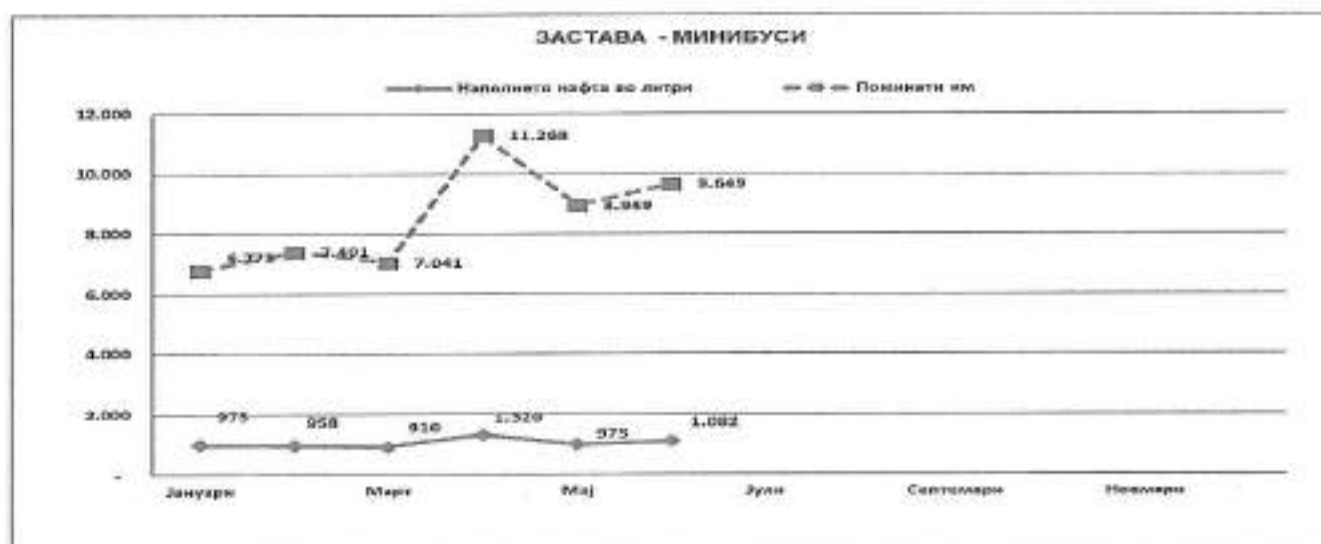


### МИНИБУСИ ЗАСТАВА

Таб.5

Месец	Наполнето нафта во литри	Поминати км	Просечна потрошувачка на 100 км
Јануари	975	6.775	14,39
Февруари	958	7.401	12,94
Март	910	7.041	12,92
Април	1.320	11.268	11,71
Мај	975	8.949	10,90
Јуни	1.082	9.649	11,21
<b>Вкупно</b>	<b>6.220</b>	<b>51.083</b>	<b>12,18</b>

Граф.4



### МИНИБУСИ ЈУТОНГ

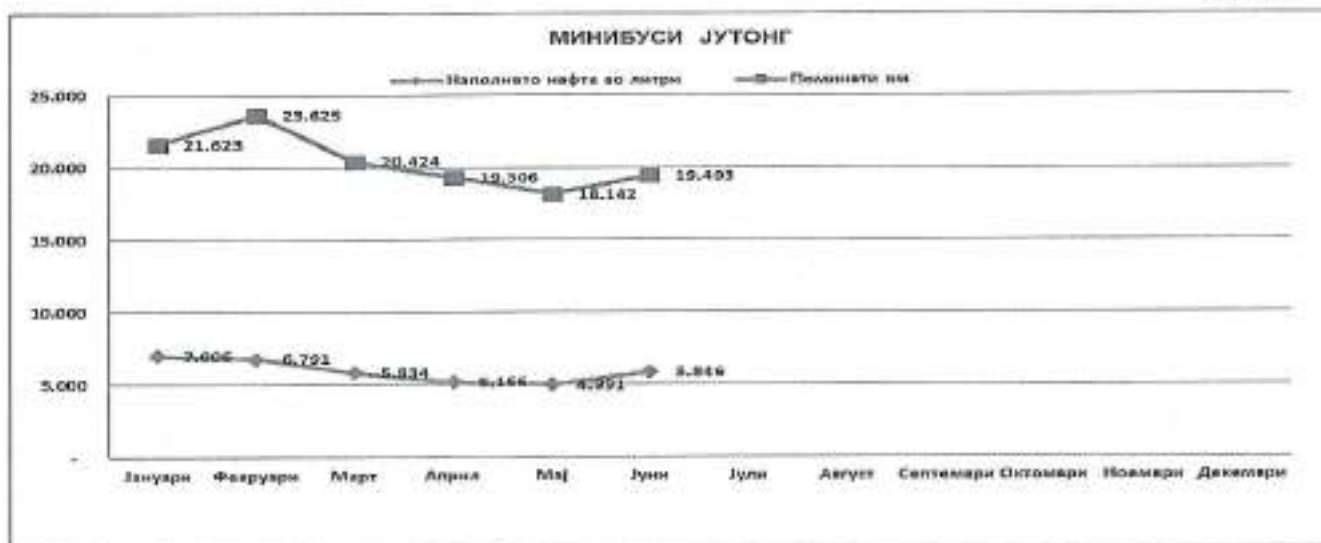
Таб.6

Месец	Наполнето нафта во литри	Поминати км	Просечна потрошувачка на 100 км
Јануари	7.006	21.623	32,40
Февруари	6.791	23.625	28,74
Март	5.834	20.424	28,56
Април	5.166	19.306	26,76
Мај	4.991	18.142	27,51
Јуни	5.846	19.403	30,13
<b>Вкупно</b>	<b>35.634</b>	<b>122.523</b>	<b>29,08</b>





Граф.5



**СОЛО АВТОБУСИ СО МОТОР НА ЗЕМЈЕН ГАС**

Таб.7

Месец	Наполнето земјен гас во кгр.	Поминати км	Просечна потрошувачка на 100 км.
Јануари	56.302,30	117.291,70	48,00
Февруари	56.841,80	119.358,60	47,62
Март	58.265,50	124.189,50	48,92
Април	55.954,19	115.451,40	48,47
Мај	53.801,50	110.970,70	48,48
Јуни	55.309,27	107.554,60	51,42
<b>Вкупно</b>	<b>336.474,56</b>	<b>694.816,50</b>	<b>48,43</b>

Граф.6





### ДВОЈНИ АВТОБУСИ СО МОТОР НА ЗЕМЈЕН ГАС

Таб.8

Месец	Наполнето земјен гас во кгр.	Поминати км	Просечна потрошувачка на 100 км.
Јануари	26.577,60	43.891,00	60,55
Февруари	41.482,60	67.785,00	61,20
Март	43.341,10	71.769,10	60,39
Април	42.637,29	68.194,00	62,52
Мај	32.913,96	51.109,00	64,40
Јуни	29.592,44	45.591,00	64,91
<b>Вкупно</b>	<b>216.544,99</b>	<b>348.339,10</b>	<b>62,16</b>

Граф.7



Граф.8





СТРУКТУРА НА ПРЕВЕЗЕНИ ПАТНИЦИ

Таб.9

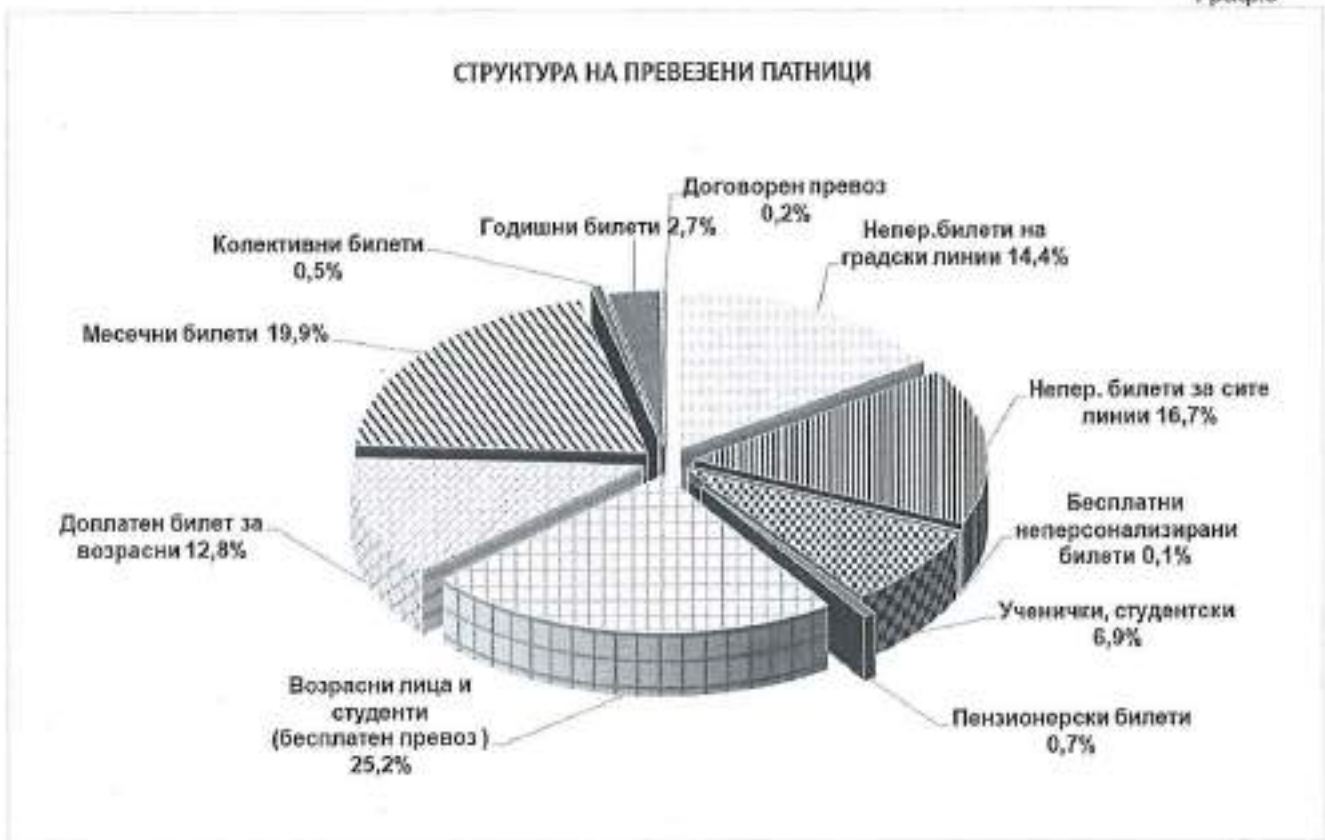
Ред. бр.	ЕЛЕМЕНТИ	I-VI / 2023	Стр.%	I-VI / 2024	Стр.%	Индекс
<b>I</b>	<b>Патници со неперсонализираани билети</b>	<b>5.396.338</b>	<b>31,2</b>	<b>4.215.920</b>	<b>31,2</b>	<b>78,1</b>
1	Патници со неперсонализирани билети на град. линии	2.655.879	15,4	1.943.611	14,4	73,2
2	Патници со неперсонализирани билети на сите линии	2.721.345	15,8	2.257.349	16,7	82,9
3	Патници со бесплатни неперсонализирани билети	19.114	0,1	14.960	0,1	78,3
<b>II</b>	<b>Патници со персонализирани билети</b>	<b>11.842.399</b>	<b>68,6</b>	<b>9.268.490</b>	<b>68,6</b>	<b>78,3</b>
1	Ученички, студентски билети	1.641.153	9,5	930.417	6,9	56,7
2	Пензионерски билети	116.251	0,7	90.139	0,7	77,5
3	Месечен ноќен билет					
4	Доплатен билет за возрасни	2.053.065	11,9	1.724.206	12,8	84,0
5	Месечни билети за градски линии	2.363.640	13,7	1.818.593	13,5	76,9
6	Месечни билети за сите линии	1.134.290	6,6	858.744	6,4	75,7
7	Колективни билети	94.853	0,5	62.065	0,5	65,4
8	Билети за деца без родители над 18 години	1.430	0,0	1.270	0,0	88,8
9	Билети за возрасни и студенти ( бесплатен превоз )	3.946.537	22,9	3.404.914	25,2	86,3
10	Тримесечен билет	5.862	0,0	3.526	0,0	60,2
11	Шестмесечен билет	4.315	0,0	3.477	0,0	80,6
12	Годишни билети	481.003	2,8	371.139	2,7	77,2
<b>III</b>	<b>Патници со договорен превоз</b>	<b>29.319</b>	<b>0,2</b>	<b>27.845</b>	<b>0,2</b>	<b>95,0</b>
1	Претпријатија ( договорен превоз )	12.977	0,1	16.409	0,1	126,4
2	Групен превоз	16.342	0,1	11.436	0,1	70,0
<b>IV</b>	<b>Патници со дополнителни билети</b>	<b>2.737</b>	<b>0,0</b>	<b>2.021</b>	<b>0,0</b>	<b>73,8</b>
<b>ВКУПНО</b>		<b>17.270.793</b>	<b>100,0</b>	<b>13.514.276</b>	<b>100,0</b>	<b>78,2</b>

Во првото полугодие од 2024 година ЈСП СКОПЈЕ превезе вкупно 13,5 милиони патници и во споредба со истиот период минатата година бројот на превезени патници бележи намалување за 3.756.517 патници или за 21,8% што е резултат на намалувањето на број на патници со:

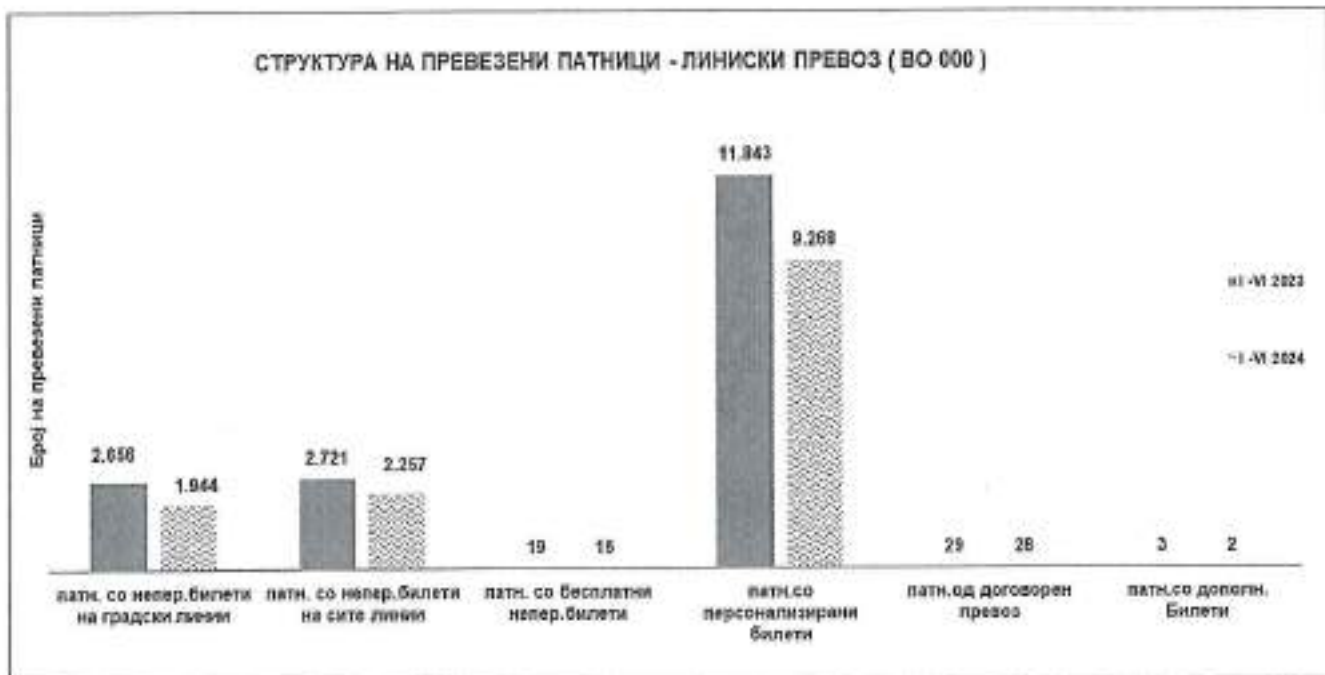
1. Персонализирани билети за 21,7% или за 2.573.909 патници,
2. Неперсонализирани билети за 21,9% или за 1.180.418 патници,
3. Договорен превоз за 5% или за 1.474 патници и
4. Дополнителни билети за 26,2% или за 716 патници.



Граф.9



Граф.10





**КОЛИЧИНА НА ПРОДАДЕНИ ПЕРСОНАЛИЗИРАНИ БИЛЕТИ**

Таб.10

Ред. бр.	ЕЛЕМЕНТИ	I-VI / 2023	Стр%	I-VI / 2024	Стр%	Индекс
1	Ученички билети	332	0,1	259	0,0	78,0
2	Студентски билети	669	0,1	675	0,1	100,9
3	Ученички ( задолжително средно образование )	141.864	22,3	138.875	21,7	97,9
4	Ученички, студентски ( договор, тендер и друго )	8.153	1,3	5.029	0,8	61,7
5	Пензионерски билети	1.947	0,3	1.816	0,3	93,3
6	Месечни нојни билети					
7	Доплатни билети за возрасни	104.267	16,4	110.801	17,3	106,3
8	Месечни билети	56.927	8,9	52.405	8,2	92,1
8.1	Месечни билети за градски линии	39.615	6,2	36.848	5,8	93,0
8.2	Месечни билети за сите линии	17.312	2,7	15.557	2,4	89,9
9	Колективни билети	4.049	0,6	4.601	0,7	113,6
10	Билети за деца без родители над 18 год.	18	0,0	21	0,0	116,7
11	Билети за возрасни лица и студенти ( бесплатен превоз )	310.091	48,7	312.889	48,8	100,9
12	Тримесечни билет	99	0,0	81	0,0	81,8
13	Шестмесечни билет	126	0,0	105	0,0	83,3
14	Годишни билети	8.211	1,3	13.001	2,0	158,3
<b>ВКУПНО</b>		<b>636.753</b>	<b>100,0</b>	<b>640.558</b>	<b>100,0</b>	<b>100,6</b>

Количината на продадени персонализирани билети е зголемена за 0,6% или за 3.805 билети што е резултат на порастот на количината на следниве видови на персонализирани билети:

- Студентски 0,9 % или за 6 билети,
- Месечни билети за возрасни ( доплата ) 6,3% или за 6.534 билети,
- Колективни билети за 13,6% или за 552 билети,
- Билети за деца без родители над 18 год . за 16,7% или за 3 патници,
- Билети за возрасни и студенти ( бесплатен превоз ) за 0,9% или за 2.798 билети и
- Годишни билети за 58,3% или за 4.790 билети.

Останатите видови на продадени персонализирани билети бележат намалување.



Во периодот Јануари - Јуни 2024 година количината на продадените неперсонализираните билети е зголемена за 5,2% или за 154.200 билети што се должи на порастот на количината на неперсонализираните билети за градски линии за 10,8% или за 35.405 билети и неперсонализираните билети за сите линии за 4,5% или за 119.649.

### КОЛИЧИНА НА ПРОДАДЕНИ НЕПЕРСОНАЛИЗИРАНИ БИЛЕТИ

Таб.11

Р. бр.	ЕЛЕМЕНТИ	I-VI / 2023	Стр.%	I-VI / 2024	Стр.%	Индекс
<b>I</b>	<b>Неперсонализираните билети за градски линии</b>	<b>327.688</b>	<b>11,0</b>	<b>363.093</b>	<b>11,5</b>	<b>110,8</b>
1	Билет за десет возења	250.788	8,4	216.029	6,9	86,1
2	Еднодневен билет за автобус (само од електронски паричник преку валидатор)	76.694	2,6	146.875	4,7	191,5
3	Седумдневен билет за автобус (+1 билет за жичница и лифт на Крстот во два правци)	206	0,0	189	0,0	91,7
<b>II</b>	<b>Неперсонализираните билети за сите линии</b>	<b>2.653.880</b>	<b>88,7</b>	<b>2.773.529</b>	<b>88,2</b>	<b>104,5</b>
1	Билети за едно возење	2.634.210	88,1	2.757.776	87,7	104,7
1.1	Билети за едно возење - електронска картица	1.422.041	47,5	1.487.272	47,3	104,6
1.2	Билети за едно возење - хартиен билет	149	0,0	40	0,0	26,8
1.3	Билети за едно возење - мобилен телефон	1.212.020	40,5	1.270.464	40,4	104,8
2	Билет за едно возење ноќе	3.280	0,1	2.918	0,1	89,0
2.1	Билет за едно возење ноќе - електронска картица	831	0,0	1.429	0,0	172,0
2.2	Билет за едно возење ноќе - мобилен телефон	2.449	0,1	1.489	0,0	60,8
3	Билет за десет возења	16.160	0,5	12.621	0,4	78,1
4	Временски билет од 90 минути (само од електронски паричник преку валидатор)	110	0,0	106	0,0	96,4
5	Еднодневен билет за автобус (само од електронски паричник преку валидатор)	23	0,0	23	0,0	100,0
6	Седумдневен билет за автобус (+1 билет за жичница и лифт на Крстот во два правци)	50	0,0	85	0,0	170,0
7	Дневни пакети- комбинирани билети	47	0,0			
<b>III</b>	<b>ВКУПНО (I+II)</b>	<b>2.981.568</b>	<b>99,7</b>	<b>3.136.622</b>	<b>99,7</b>	<b>105,2</b>
<b>IV</b>	<b>Бесплатни неперсонализираните билети</b>	<b>10.036</b>	<b>0,3</b>	<b>9.182</b>	<b>0,3</b>	<b>91,5</b>
	<b>ВКУПНО (III+IV)</b>	<b>2.991.604</b>	<b>100,0</b>	<b>3.145.804</b>	<b>100,0</b>	<b>105,2</b>



### II.3. СООБРАЌАЈНИ НЕЗГОДИ И ИНЦИДЕНТИ

Во првото полугодие 2024 год. возилата на ЈСП учествувале во вкупно 92 сообраќајни незгоди и во споредба со истиот период минатата година бројот на сообраќајните незгоди е намален за 18 незгоди или за 16,4%. Најголем број на сообраќајни незгоди 44 или 47,8% од незгодите се случиле по вина на останатите учесници во сообраќајот, додека за 30 незгоди или 32,6% од незгодите вината не е утврдена. Одговорност за возачите на ЈСП е утврдена во 18 сообраќајни незгоди или за 19,6% од незгодите.

#### СООБРАЌАЈНИ НЕЗГОДИ

Таб.12

Р.бр	СООБРАЌАЈНИ НЕЗГОДИ	I-VI / 2023	Стр.%	I-VI / 2024	Стр.%	Индекс
1.	По вина на ЈСП ( Европски записник )	38	34,5	18	19,6	47,4
2.	По вина на останатите учесници во сообраќајот ( Европски записник )	45	40,9	44	47,8	97,8
3.	Не е утврдена вината ( Записник од МВР )	27	24,5	30	32,6	111,1
<b>ВКУПНО</b>		<b>110</b>	<b>100,0</b>	<b>92</b>	<b>100,0</b>	<b>83,6</b>
Просечно дневно сообраќајни незгоди		0,61		0,51		83,6
Сообраќајни незгоди по возила во работа		0,54		0,51		94,4

#### СООБРАЌАЈНИ НЕЗГОДИ ВО 2024 ГОДИНА

Таб.13

Месец	Европски записник		Записник од МВР	Вкупно	Повредени	Загинати
	По вина на ЈСП	По вина на останатите учесници				
I	3	7	8	18	8	
II	3	7	2	12		
III	3	5	11	19	2	
IV	3	7	4	14		
V	3	7	2	12		
VI	3	11	3	17	1	
<b>Вкупно</b>	<b>18</b>	<b>44</b>	<b>30</b>	<b>92</b>	<b>11</b>	<b>0</b>

Граф.11





Во текот на полугоднето во возилата на ЈСП СКОПЈЕ се случиле 297 инциденти што претставува намалување за 5,4% во споредба со истиот период минатата година. Намалување бележат оштетувањето на возилата за 16,5% додека зголемување бележат физичките напади за 100%, проблемите кои настануваат при извршување на превозот за 27,6% и закани за 42,9% .

### ИНЦИДЕНТИ

Таб.14

Р.бр.	ВИДОВИ ИНЦИДЕНТИ	I-VI / 2023	I-VI / 2024	Индекс
1.	Физички напади врз возачи	3	6	200,0
2.	Физички пресметки во возила	9	9	100,0
3.	Оштетување на возила	237	198	83,5
4.	Закани	7	10	142,9
5.	Проблеми	58	74	127,6
<b>ВКУПНО ИНЦИДЕНТИ</b>		<b>314</b>	<b>297</b>	<b>94,6</b>

### ИНЦИДЕНТИ ПО МЕСЕЦИ ВО 2024 ГОДИНА

Таб.15

Месец	Физички напади врз возачи	Физички пресметки во автобус	Оштетување на автобусот	Закани врз возачи	Проблеми ( превоз )
I	1		40	2	10
II	2	2	33	5	9
III	2		31		12
IV		5	31	1	17
V		2	30	2	15
VI	1		33		11
<b>Вкупно</b>	<b>6</b>	<b>9</b>	<b>198</b>	<b>10</b>	<b>74</b>

Граф.12







Во првото полугодие од 2024 год. Одделението за контрола на билети на ЈСП СКОПЈЕ има извршено 59.480 контрола на билети ( просечно дневно 327 контроли ) при што се одземени 131 електронска картица и се наплатени вкупно 2.021 дополнителни билети. Во споредба со истиот период од минатата година контролите бележат намалување за 5,9%.

**ИЗВРШЕНИ КОНТРОЛИ, ПОДНЕСЕНИ ПРИЈАВИ, ОДЗЕМЕНИ ЕЛЕКТРОНСКИ КАРТИЦИ И НАПЛАТЕНИ ДОПОЛНИТЕЛНИ БИЛЕТИ**

Таб.16

Р. бр.	Елементи	I - VI 2023	I - VI 2024	Индекс
1	Извршени контроли	63.231	59.480	94,1
2	Поднесени пријави	5.285	4.396	83,2
3	Одземени електронски картици	306	131	42,8
4	Наплатени дополнителни билети	2.737	2.021	73,8

**ИЗВРШЕНИ КОНТРОЛИ, ПОДНЕСЕНИ ЗАПИСНИЦИ , ОДЗЕМЕНИ ЕЛЕКТРОНСКИ КАРТИЦИ И НАПЛАТЕНИ ДОПОЛНИТЕЛНИ БИЛЕТИ ЗА 2024 ГОДИНА ПО МЕСЕЦИ**

Таб.17

Месец	Извршени контроли	Поднесени записници ( пријави )	Одземени електронски картици	Наплатени дополнителни билети
I	10.796	1.000	39	460
II	10.668	1.003	31	513
III	9.627	677	22	208
IV	9.654	563	4	277
V	10.180	561	19	256
VI	8.555	592	16	307
<b>Вкупно</b>	<b>59.480</b>	<b>4.396</b>	<b>131</b>	<b>2.021</b>



## II.4. РЕМОНТНО - СЕРВИСНИ УСЛУГИ

Во периодот Јануари – Јуни 2024 година извршени се ремонтно сервисни активности во делот на:

- Генерални ремонти - 4 активности и
- Полуременти - 2 активности .

Активности во сервисирање на менувачи и диференцијали не се забележани.

### ОСТВАРЕН ОБЕМ НА ПОГОЛЕМИ РЕМОНТНО - СЕРВИСНИ УСЛУГИ

Таб.18

Р.бр.	Е Л Е М Е Н Т И	I-VI / 2023	I-VI / 2024	Индекс
1.	Ремонтни операции	7	6	85,7
	- Генерален ремонт	4	4	100,0
	- Полуременти	3	2	66,7
2.	Менувачи			
3.	Диференцијали	2		

Граф.13





### III. ОСТВАРЕНИ ФИНАНСИСКИ РЕЗУЛТАТИ

Периодот Јануари – Јуни 2024 год. ЈСП Скопје го заврши со негативен финансиски резултат - загуба од работењето во износ од 39 милиони денари.

#### БИЛАНС НА УСПЕХ

Таб.19

Р.бр.	ЕЛЕМЕНТИ	I-VI / 2023	Стр.%	I-VI / 2024	Стр.%	Индекс
<b>I</b>	<b>ПРИХОДИ-вкупно</b>	<b>1.010.362.000</b>	<b>100,0</b>	<b>962.528.000</b>	<b>100,0</b>	<b>95,3</b>
1	Приход од услуги-превоз од патници во линискиот превоз	489.061.000	48,4	523.255.000	54,4	107,0
2	Приход превоз од патници - Жичница	8.142.000	0,8	8.415.000	0,9	103,4
3	Субвенција за бесплатен превоз на возрастни лица - линиски превоз	80.952.000	8,0			
4	Приход од субвенции за потешкотии	334.500.000	33,1	339.100.000	35,2	101,4
5	Приход од субвенции - АВЛ	59.200.000	5,9	2.380.000	0,2	4,0
6	Приходи од донации	6.445.000	0,6	6.834.000	0,7	106,0
7	Останати приходи	32.062.000	3,2	82.544.000	8,6	257,5
<b>II</b>	<b>РАСХОДИ-вкупно</b>	<b>935.964.000</b>	<b>100,0</b>	<b>1.001.454.000</b>	<b>100,0</b>	<b>107,0</b>
1	Трошоци од работење	485.861.000	51,9	531.669.000	53,1	109,4
2	Амортизација	96.905.000	10,4	91.253.000	9,1	94,2
3	Бруто плати	353.198.000	37,7	378.532.000	37,8	107,2
<b>III</b>	<b>Бруто добивка ( I - II )</b>	<b>74.398.000</b>				
<b>IV</b>	<b>Загуба ( II - I )</b>			<b>38.926.000</b>		

Граф.14





### III.1. ВКУПЕН ПРИХОД

Вкупниот приход остварен во периодот Јануари - Јуни 2024 год. изнесува 962,5 мил. ден. и во споредба со истиот период минатата година бележи намалување за 4,7% или за 47,8 милиони денари.

#### СТРУКТУРА НА ОСТВАРЕНИОТ ВКУПЕН ПРИХОД

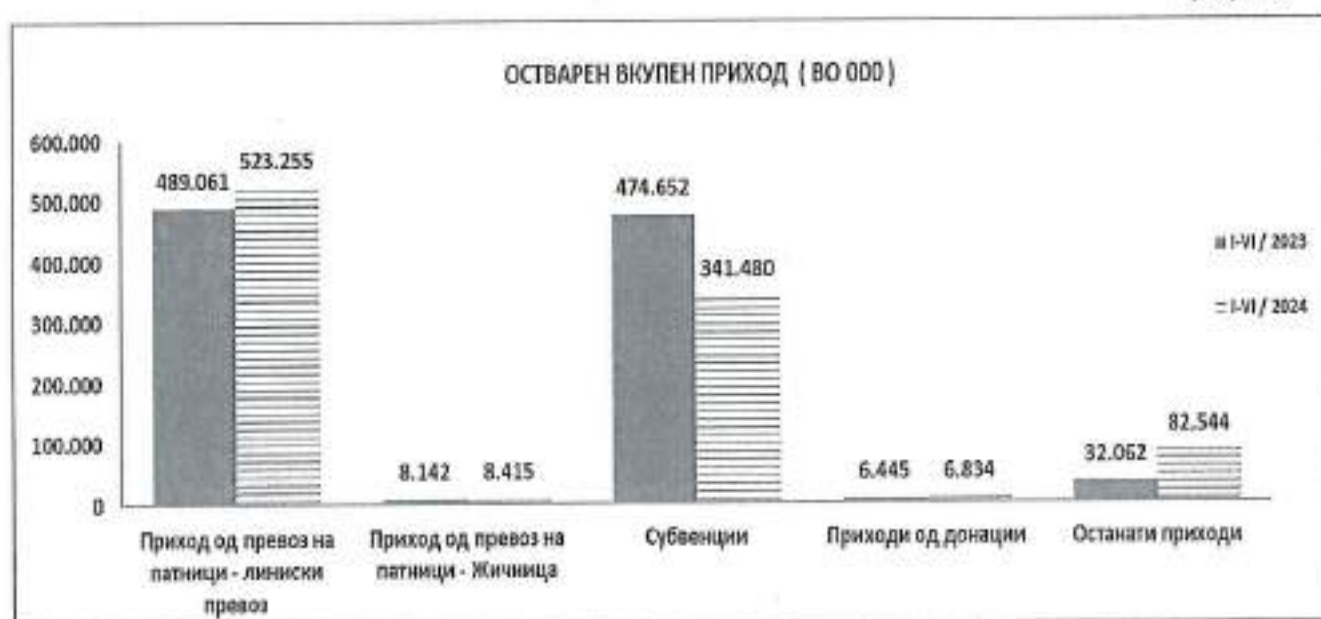
Таб.20

Р. бр.	ЕЛЕМЕНТИ	I - VI 2023	Стр.%	I - VI 2024	Стр.%	Индекс
1	Приходи од продажба	578.155.000	57,2	531.870.000	55,2	92,0
1.1	Приход од превоз на патници - линиски превоз	489.061.000	48,4	523.255.000	54,4	107,0
1.2	Приход од субвенција за бесплатен превоз на возрасни лица и студенти- лниски превоз	80.952.000	8,0		0,0	0,0
1.3	Приход од превоз на патници - Жичница	8.142.000	0,8	8.415.000	0,9	103,4
2	Приходи од продажба на отпадоци член 32	293.000	0,0		0,0	0,0
3	Приходи од продажба на производи					
4	Приходи од продажба на отпадоци	17.000	0,0			
5	Приходи по основ на употреба на сопст. производи, услуги, стоки и материјали	10.000	0,0			
5.1	Приходи од Транспортен Центар	10.000	0,0			
6	Приходи од наемнина	9.827.000	1,0	7.586.000	0,8	77,3
6.1	Приходи од даден деловен објект	756.000	0,1	883.000	0,1	116,8
6.2	Приходи од закуп на автобус	21.000	0,0	16.000	0,0	76,2
6.3	Приходи од анг. на тур. водич					
6.4	Приходи префактурирање на трошоци од деловен простор	281.000	0,0	171.000	0,0	60,9
6.5	Приходи од наемнина ( реклами )	8.769.000	0,9	6.526.000	0,7	74,4
7	Вишок на материјали,резервни делови и ситен инвентар на залиха	776.000	0,1			
8	Приходи по основ на судско решение		0,0	8.000	0,0	
9	Добивки од продажба на материјлни средства					
10	Приходи од наплатени опишани побарув.	551.000	0,1			
11	Приходи од премии, субвенции и донации	400.145.000	39,6	348.314.000	36,2	87,0
11.1	Приход од субвенции за потешкотии	334.500.000	33,1	339.100.000	35,2	101,4
11.2	Приходи возила без надомест			399.000	0,0	
11.3	Приходи линиски инфраструктурен објект	6.417.000	0,6	6.435.000	0,7	100,3
11.4	Приходи од донации (опрема )	28.000	0,0			
11.5	Приходи од субвенции ( АВЛ )	59.200.000	5,9	2.380.000	0,2	4,0
12	Останати приходи од работењето	20.588.000	2,0	74.934.000	7,8	364,0
12.1	Приходи од поврат на давачки			29.000	0,0	
12.2	Приходи од надомест на штети	4.017.000	0,4	2.996.000	0,3	74,6
12.3	Други приходи	82.000	0,0	179.000	0,0	218,3
12.4	Приходи од штети од вработени	173.000	0,0	88.000	0,0	50,9
12.5	Приходи од префактурирање на регистрација технички преглед	11.000	0,0	16.000	0,0	
12.6	Приходи од поврат на придонеси	87.000	0,0	87.000	0,0	100,0
12.7	Дополнително утврдени приходи ( ЕБРД )	13.174.000	1,3	68.455.000	7,1	519,6
12.8	Приходи по други основи	4.000	0,0	817.000	0,1	20.425,0
12.9	Приходи од казни по судски реш.	397.000	0,0	230.000	0,0	57,9
12.10	Приходи дополнителен билет по записник	2.643.000	0,3	2.037.000	0,2	77,1
13	Приходи врз основа на камати од работење			5.000	0,0	
15	Останати финансиски приходи			1.000	0,0	
	<b>Вкупен приход</b>	<b>1.010.362.000</b>	<b>100,0</b>	<b>962.528.000</b>	<b>100,0</b>	<b>95,3</b>



- P.бр.1.2 Во овој период од 2024 година за бесплатен превоз на возрасни лица и студенти не се евидентирани субвенции .
- P.бр.11.1 Во овој период од 2024 год. за покривање на потешкотиите во работењето добиени се субвенции во износ од 339,1 мил. денари.
- P.бр.11.2.3 Приходи од донации во овој период книговодствено се евидентирани како износ за покривање на амортизацијата која настанала со реализација на проектите за набавка на возило и линиски инфраструктурен објект;
- P.бр. 12.2 Приходите од надомест на штети се однесуваат во најголем дел на приходи остварени од осигурителни компании.

Граф.15



### III.2. РАСХОДИ

Вкупно остварените расходи во периодот Јануари – Јуни 2024 год. изнесуваат 1.001,4 мил. ден. и во споредба со истиот период минатата година бележат пораст за 7% или 65,5 мил. денари.

Зголемувањето на вкупните расходи е резултат на порастот на материјалните трошоци за 2,3% или 9,5 мил. денари, бруто платите за 7,2% или за 25,3 милиони денари, нематеријалните трошоци за 18% или за 7,5 мил. денари и трошоците од финансирање за 98,8% или за 28,9 мил. денари.

Намалување бележи бруто амортизацијата за 5,8% или за 5,7 мил. денари.



ПРЕГЛЕД НА ОСТВАРЕНИ РАСХОДИ

Таб. 21

Р. бр.	ЕЛЕМЕНТИ	I - VI 2023	Стр. %	I - VI 2024	Стр. %	Индекс
<b>I</b>	<b>Материјални расходи - вкупно</b>	<b>415.170.000</b>	<b>44,4</b>	<b>424.626.000</b>	<b>42,4</b>	<b>102,3</b>
1	Потрошени материјали и услуги	1.421.000	0,2	1.238.000	0,1	87,1
1.1	Услуги	130.000	0,0	105.000	0,0	80,8
1.2	Канцелариски материјал	1.291.000	0,1	1.133.000	0,1	87,8
2	Потрошена енергија	246.550.000	26,3	221.315.000	22,1	89,8
2.1	Нафта	197.984.000	21,2	177.000.000	17,7	89,4
2.2	Мазива, масти, антифриз, бензин и др. гориво	5.602.000	0,6	8.041.000	0,8	143,5
2.3	Трошоци за метан	35.409.000	3,8	26.727.000	2,7	75,5
2.4	Трошоци за природен гас-греење			4.212.000	0,4	
2.5	Електрична енергија	7.460.000	0,8	5.257.000	0,5	70,5
2.6	Парно грееење	95.000	0,0	78.000	0,0	82,1
3	Трошоци на резервни делови	15.426.000	1,6	15.913.000	1,6	103,2
4	Отпис на ситен инвентар, автогуми	10.196.000	1,1	12.664.000	1,3	124,2
4.1	Авто гуми	9.779.000	1,0	10.723.000	1,1	109,7
4.2	Отпис на ситен инвентар			4.000	0,0	
4.3	Отпис на алат	244.000	0,0	142.000	0,0	58,2
4.4	Отпис на ХТЗ	173.000	0,0	1.795.000	0,2	1.037,6
5	Транспортни услуги	36.273.000	3,9	66.834.000	6,7	184,3
5.1	Транспортни услуги					
5.2	Извршен превоз од ЈОФИ БУС	11.902.000	1,3	50.300.000	5,0	422,6
5.3	Извршен превоз од ВЕСТОР ТРАНС	12.470.000	1,3	9.265.000	0,9	74,3
5.4	Извршен превоз од РАДОС КОМПАНИ	11.901.000	1,3	7.269.000	0,7	61,1
6	Поштенски, телефонски услуги	53.122.000	5,7	35.605.000	3,6	67,0
6.1	ПТТ трошоци - телефон	466.000	0,0	909.000	0,1	195,1
6.2	Интернет	240.000	0,0		0,0	0,0
6.3	Надомест за одржување на апликации	52.296.000	5,6	34.641.000	3,5	66,2
6.4	Други ПТТ трошоци, поштенски и телекомуникац. услуги	120.000	0,0	55.000	0,0	45,8
7	Надворешни услуги ( трошоци за привремени и повремени услуги )	37.609.000	4,0	54.470.000	5,4	144,8
8	Трош. за инвестиц. одржув. на основни средства	1.202.000	0,1	1.700.000	0,2	141,4
9	Наемнина	1.146.000	0,1	1.205.000	0,1	105,1
10	Комунални услуги	3.499.000	0,4	4.524.000	0,5	129,3
10.1	Вода	1.708.000	0,2	2.999.000	0,3	175,6
10.2	Губретарина	1.791.000	0,2	1.468.000	0,1	82,0
10.3	Други комунални услуги		0,0	57.000	0,0	
11	Останати услуги - материјални трошоци	6.726.000	0,9	9.158.000	0,9	105,0
11.1	Комунални такси	84.000	0,0		0,0	0,0
11.2	Здраствени услуги	278.000	0,0	239.000	0,0	86,0



11.3	Трошоци за обезбедување	52.000	0,0	20.000	0,0	38,5
11.4	Технички преглед на возила	468.000	0,1	760.000	0,1	162,4
11.5	Регистрација на моторни возила	113.000	0,0	1.000	0,0	0,9
11.6	Надомест за патишта	1.138.000	0,1	1.060.000	0,1	93,1
11.7	Други материјални трошоци			2.000	0,0	
11.8	Други непроизводни услуги	65.000	0,0	77.000	0,0	118,5
11.9	Трошоци за софтвери	192.000	0,0			
11.10	Трошоци за електронски картици/билети	6.331.000	0,7	6.995.000	0,7	110,5
11.11	Останати материјални трошоци	5.000	0,0	4.000	0,0	80,0
<b>II</b>	<b>Вкалкулирани бруто плати</b>	<b>353.198.000</b>	<b>37,7</b>	<b>378.532.000</b>	<b>37,8</b>	<b>107,2</b>
<b>III</b>	<b>Вкалкулирана амортизација</b>	<b>96.905.000</b>	<b>10,4</b>	<b>91.253.000</b>	<b>9,1</b>	<b>94,2</b>
<b>IV</b>	<b>Нематеријални расходи-вкупно</b>	<b>41.467.000</b>	<b>4,4</b>	<b>48.942.000</b>	<b>4,9</b>	<b>118,0</b>
1	Останати трошоци на вработени	273.000	0,0	116.000	0,0	42,5
1.1	Помош на работници	189.000	0,0	85.000	0,0	45,0
1.2	Јубилејни награди			31.000	0,0	
1.3	Регрес за годишен одмор	84.000	0,0			
2	Долгор.резервира.за користи на вработените	2.192.000	0,2	2.862.000	0,3	130,6
3	Трошоци за службени патувања	82.000	0,0	47.000	0,0	57,3
3.1	Дневн. за службени патувања во земјата	17.000	0,0	19.000	0,0	111,8
3.2	Дневн. за службени патувања во странство	2.000	0,0	3.000	0,0	150,0
3.3	Патни трошоци во земјата	20.000	0,0	11.000	0,0	55,0
3.4	Патни трошоци во странство	43.000	0,0	14.000	0,0	32,6
4	Надомест на трошоци на вработени	115.000	0,0			
4.1	Советувања,семинари	68.000	0,0			
4.2	Трошоци за образование и усовршување	47.000	0,0			
4.3	Патни трошоци сопствено возило					
5	Трош.за Упр. Одбор и О.за мат.-фин.раб.	933.000	0,1	933.000	0,1	100,0
6	Трошоци за спонзорства	35.000	0,0			
7	Репрезентација	23.000	0,0	176.000	0,0	765,2
7.1	Репрезентација во земјата	19.000	0,0	174.000	0,0	915,8
7.2	Репрезентација во странство	4.000	0,0	2.000	0,0	50,0
8	Премии за осигурување	5.915.000	0,6	13.094.000	1,3	221,4
9	Банкарски услуги и чланарини	5.293.000	0,6	12.340.000	1,2	233,1
9.1	Банкарски услуги и чланарини	16.000	0,0	101.000	0,0	631,3
9.2	Провизија и трошоци ЕБРД	11.000	0,0	29.000	0,0	263,6
9.3	Камата ЕБРД	4.433.000	0,5	11.350.000	1,1	256,0
9.4	Провизија на банки (платен промет/слипови)	833.000	0,1	860.000	0,1	103,2
10	Даноци кои не зависат од резултатот и друго	6.804.000	0,7	6.287.000	0,6	92,4



10.1	Чланарина на здруженија	2.000	0,0	6.000	0,0	300,0
10.2	Административни такси	193.000	0,0	42.000	0,0	21,8
10.3	Комунална такса за јавно осветлув.	340.000	0,0	150.000	0,0	44,1
10.4	Бенефициран стаж	5.693.000	0,6	5.912.000	0,6	103,8
10.5	Други даноци кои не зависат - персонален данок на надоместоци	9.000	0,0			
10.6	Надомест за користење на пазарот на електрична енергија	477.000	0,1	91.000	0,0	19,1
10.7	Бесплатен превоз неперсонал. карти ДДВ 5%	34.000	0,0	33.000	0,0	97,1
10.8	Бесплатен превоз со жичница - ДДВ 5%	56.000	0,0	53.000	0,0	94,6
11	Други нематеријални трошоци	17.793.000	1,9	12.756.000	1,3	71,7
11.1	Правни адвокатски нотарски услуги	900.000	0,1	1.773.000	0,2	197,0
11.2	Услуги за ревизија и проценка			50.000	0,0	
11.3	Трошоци за нотарски услуги			89.000	0,0	
11.4	Услуги за вештачење	125.000	0,0	25.000	0,0	20,0
11.5	Издатоци по договор за дело	11.000	0,0	9.000	0,0	81,8
11.6	Преписи и преводи	1.000	0,0	20.000	0,0	2.000,0
11.7	Трошоци за претплата на дневен печат и стручни списанија	7.000	0,0	9.000	0,0	128,6
11.8	Провизии од трансакции - дилери	3.944.000	0,4	3.598.000	0,4	91,2
11.9	Интелектуални услуги	1.407.000	0,2	1.067.000	0,1	75,8
11.10	Судски трошоци	1.472.000	0,2	1.325.000	0,1	90,0
11.11	Огласи и конкурси	252.000	0,0	365.000	0,0	144,8
11.12	Трошоци од минатите години			765.000	0,1	
11.13	Трошоци за агенциски услуги	9.674.000	1,0	3.661.000	0,4	37,8
13	Вредносно усогласување на краткорочни поб.	238.000	0,0			
14	Отпис на побарување од купувачи	665.000	0,1	88.000	0,0	13,2
15	Казни, пенали и надомест на штети	27.000	0,0		0,0	0,0
16	Останати расходи од работењето	1.079.000	0,1	243.000	0,0	22,5
16.1	Трошоци за спорови	1.077.000	0,1	243.000	0,0	22,6
16.2	Дополн.утврдени трош.од мин.години	2.000	0,0		0,0	0,0
V	Набавна вредност на продадени стоки,					
VI	Расходи од финансирање	29.224.000	3,1	58.101.000	5,8	198,8
1	Камати	29.192.000	3,1	57.829.000	5,8	198,1
2	Негативни курсни разлики	10.000	0,0	142.000	0,0	1.420,0
3	Останати финансиски расходи	22.000	0,0	130.000	0,0	590,9
VII	<b>ВКУПНИ РАСХОДИ ( I + II + III + IV + V + VI )</b>	<b>935.964.000</b>	<b>100,0</b>	<b>1.001.454.000</b>	<b>100,0</b>	<b>107,0</b>





### МАТЕРИЈАЛНИ ТРОШОЦИ

- P.6.2 Трошоците за потрошена енергија во овој период бележат намалување за 10,2% или за 25,2 мил. денари;
- P.6.3 Трошоците за резервни делови во овој период бележат пораст за 3,2% или за 0,5 мил. денари;
- P.6.4.4 Трошоците за работна облека се детерминирани од временските рокови за употреба на службени униформи и заштитна работна облека согласно Правилникот и нормативот за заштита при работа;
- P.6.8 Трошоците за одржување на основните средства во споредба со истиот период од претходната година бележат пораст од 41,4% и се однесуваат на трошоци за тековното и инвестиционото одржување, одржување на хигиената и др ;

### НЕМАТЕРИЈАЛНИ ТРОШОЦИ

- P.6.1.1 Трошоците за помош се однесуваат на трошоци на вработени кај кои настанала потреба од доделување на помош по разни основи ( на членовите на семејството на починат вработен, покривање на трошоци за лекување на вработените согласно Колективниот договор );
- P.6.4.1 Трошоците за советување, семинари се однесуваат на учество на вработените на разни семинари и советувања за едуцирање, запознавање со новите законски измени итн;
- P.6.6 Трошоците за спонзорство во најголем дел се однесуваат на спонзорства за одржување на културни, спортски и друг вид манифестации, а по барање на синдикатите и здруженијата во ЈСП и спортските клубови;

### Расходи од финансирање

- P.6.1 Трошоците се однесуваат на камати за неподмирени обврски кон добавувачи.

Граф.16





## ЖИЧНИЦА

Жичарата Милениумски Крст ставена е во употреба од Јуни 2011 година. Изградена е од фирмата Допелмаер со седиште во Австрија, заедно со неколку македонски фирми како подизведувачи. Го поврзува Средно Водно со врвот на Водно Милениумскиот Крст.

Жичарата Милениумски Крст е донација од Владата на РМ на Град Скопје, предадена во владение на ЈСП СКОПЈЕ.

Основни податоци:

- 28 кабини за по 8 лица,
- 2 ВИП кабини за по 4 лица,
- Должина на траса 1.600 метри,
- Надморска висина од 570 метри,
- Висинска разлика од 480 метри,
- Се движи со брзина од 6 метри во секунда при што должината од 1.600 метри ја совладува за 4 минути и 18 секунди,
- Вкупен капацитет на Жичницата е 1.160 патници на час.

Просторот околу Жичарата е уреден со урбана опрема и дрвени куќички за снабдување на посетителите со освежителни пијалоци и сувенири.

За безбедноста на посетителите, покрај вработените во ЈСП, се грижи и посебно обучен тим на Црвениот Крст на Град Скопје.

### КОЛИЧИНА И ПРИХОД ОД ПРОДАДЕНИ БИЛЕТИ ОД ЖИЧНИЦА

Таб.22

Реден број	Вид на билет	Количина			Приход со ДДВ		
		I - VI 2023	I - VI 2024	Индекс	I - VI 2023	I - VI 2024	Индекс
1	Билети за жичници - деца	8.079	8.055	99,7	403.950	402.750	99,7
2	Билети за жичници - возрасни	62.297	63.811	102,4	6.229.700	6.381.100	102,4
3	Билет за враќање	31.912	34.590	108,4	1.595.600	1.729.500	108,4
3.1	Билет за враќање билетара ( Средно Водно-Милен. Крст )	21.294	24.778	116,4	1.064.700	1.238.900	116,4
3.2	Билет во еден правец ( Милен.Крст - Средно Водно )	10.618	9.812	92,4	530.900	490.600	92,4
4	Групен билет - деца	822	727	88,4	36.990	32.715	88,4
5	Групен билет - возрасни	2.790	2.922	104,7	251.100	262.980	104,7
6	Месечен претплатен билет	34	47	138,2	34.000	47.000	138,2
<b>Вкупно</b>		<b>105.934</b>	<b>110.152</b>	<b>104,0</b>	<b>8.551.340</b>	<b>8.856.045</b>	<b>103,6</b>

### СТРУКТУРА НА ПРЕВЕЗЕНИ ПАТНИЦИ ( ЖИЧНИЦА )

Таб.23

Реден број	Елементи	I - VI 2023	Стр. %	I - VI 2024	Стр. %	Индекс
1	Патници со билети - деца	16.158	8,9	16.110	8,5	99,7
2	Патници со билети - возрасни	124.594	68,4	127.622	67,6	102,4
3	Патници со билет за враќање	31.912	17,5	34.590	18,3	108,4
3.1	Билет за враќање билетара ( Средно Водно-Милен. Крст )	21.294	11,7	24.778	13,1	116,4
3.2	Билет во еден правец ( Милен.Крст - Средно Водно )	10.618	5,8	9.812	5,2	92,4
4	Патници со групен билет - деца	1.644	0,9	1.454	0,8	88,4
5	Патници со групен билет - возрасни	5.580	3,1	5.844	3,1	104,7
6	Месечен билет	2.380	1,3	3.290	1,7	138,2
<b>Вкупно</b>		<b>182.268</b>	<b>100,0</b>	<b>188.910</b>	<b>100,0</b>	<b>103,6</b>



#### IV. ИНВЕСТИЦИИ ВО ОСНОВНИ СРЕДСТВА

Во периодот Јануари - Јуни 2024 година вкупните инвестиции во основни средства изнесуваат 6.583.000 денари и се однесуваат на набавка на ГПС уреди, специјално возило Пежо Боксер, патничко возило BMW, преносни компјутери и монитор.

#### ИНВЕСТИЦИИ ВО ОСНОВНИ СРЕДСТВА ЗА ПЕРИОД ЈАНУАРИ - ЈУНИ 2024 ГОДИНА

Таб. 24

Ред. бр.	ИНВЕСТИЦИИ	Износ	Стр. %
1	ГПС уреди - 200	1.494.000	22,7
2	Специјално возило Пежо Боксер - 2	4.766.000	72,4
3	Патничко возило BMW за трајно користење Град - 1	200.000	3,0
4	Преносен компјутер - 2	117.000	1,8
5	Монитор - 1	6.000	0,1
	<b>ВКУПНО</b>	<b>6.583.000</b>	<b>100,0</b>

#### V. ВРАБОТЕНИ



## V.1. СТРУКТУРА НА ВРАБОТЕНИ

Со состојба на 30.06.2024 година вкупниот број на вработени во ЈСП СКОПЈЕ изнесува 1.082, што е помалку за 125 вработени или 10,4% помалку во споредба со состојбата од минатата година ( 1.207 вработени).

Во текот на периодот Јануари – Јуни 2024 година претпријатието го напуштиле 62 вработени, од кои 37 по основ на пензионирање, додека е ангажиран 1 нов вработен.

<b>Одлив на вработени - вкупно</b>	<b>62 вработени</b>
1. По основ остварување право на пензија	37 вработени
2. Разрешување	1 вработен
3. Неоправдано отсуство	1 вработени
4. Спогодбено	5 вработени
5. Неплатено	17 вработени
6. Самоволно	1 вработени

### БРОЈ НА ВРАБОТЕНИ ПО КВАЛИФИКАЦИИ

Таб.25

Ред. бр.	Квалификација	30.6.2023	Стр.%	30.6.2024	Стр.%	Индекс
1.	ВСС	86	7,13	82	7,58	95,3
2.	ССС	939	77,80	839	77,54	89,4
3.	НСС	48	3,98	39	3,60	81,3
4.	ВКВ	134	11,10	122	11,28	91,0
	<b>Вкупно</b>	<b>1.207</b>	<b>100,00</b>	<b>1.082</b>	<b>100,00</b>	<b>89,6</b>

### БРОЈНА И КВАЛИФИКАЦИОНА СТРУКТУРА НА ВРАБОТЕНИ

30.06.2024 Таб.26

Реден број	Квалификација	Вкупно	%	Жени	%	Мажи	%	Просечна старост	Стаж
1	ВСС	82	7,58	31	2,67	51	4,71	44	16
2	ССС	839	77,54	90	8,32	749	69,22	52	23
3	НСС	39	3,60	21	1,94	18	1,66	51	18
4	ВКВ	122	11,28	0	0,00	122	11,28	55	32
	<b>Вкупно</b>	<b>1082</b>	<b>100,00</b>	<b>142</b>	<b>13,12</b>	<b>940</b>	<b>86,88</b>	<b>52</b>	<b>23</b>

### БРОЈ НА ВРАБОТЕНИ СПОРЕД ОСТВАРЕНИОТ СТАЖ



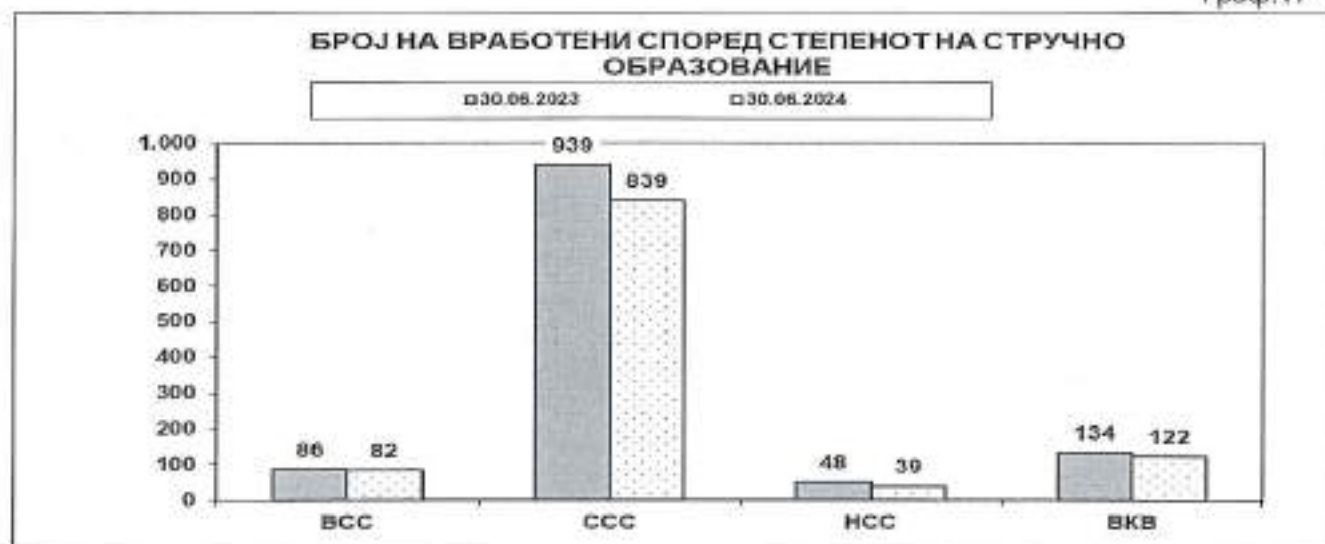
30.06.2024 год.  
Таб.27

Реден број	Квалификација	До 5 год.	06-10	11-15	16-20	21-25	26-30	31-35	Над 35	Вкупно	%
1	ВСС	5	25	17	16	4	5	6	4	82	7,58
2	ССС	33	84	145	154	89	104	59	171	839	77,54
3	НСС	3	6	15	4	1	5	1	4	39	3,60
4	ВКВ	0	2	11	10	12	6	21	60	122	11,28
<b>Вкупно</b>		<b>41</b>	<b>117</b>	<b>188</b>	<b>184</b>	<b>106</b>	<b>120</b>	<b>87</b>	<b>239</b>	<b>1.002</b>	<b>100,00</b>
<b>%</b>		<b>3,79</b>	<b>10,81</b>	<b>17,38</b>	<b>17,01</b>	<b>9,80</b>	<b>11,09</b>	<b>8,04</b>	<b>22,09</b>	<b>100,00</b>	
<b>Вкупно</b>		<b>530</b>				<b>552</b>				<b>1.082</b>	
<b>%</b>		<b>48,98</b>				<b>51,02</b>				<b>100,00</b>	


#### Човечки ресурси - показатели :

- Учество на вработените според степенот на стручно образование ВСС = 7,58% / СССР = 77,54%, / НСС = 3,60% / ВКВ = 11,28% ;
- Просечна старост на вработените во ЈСП изнесува 52 години;
- Просечен остварен работен стаж во ЈСП изнесува 23 години. Со работен стаж до 20 години се 530 или 48,98 од вработените, а со работен стаж над 20 години се 552 или 51,02% од вработените;
- Од женскиот пол се 142 или 13,12% од вработените, а од машки пол 940 или 86,88% од вработените

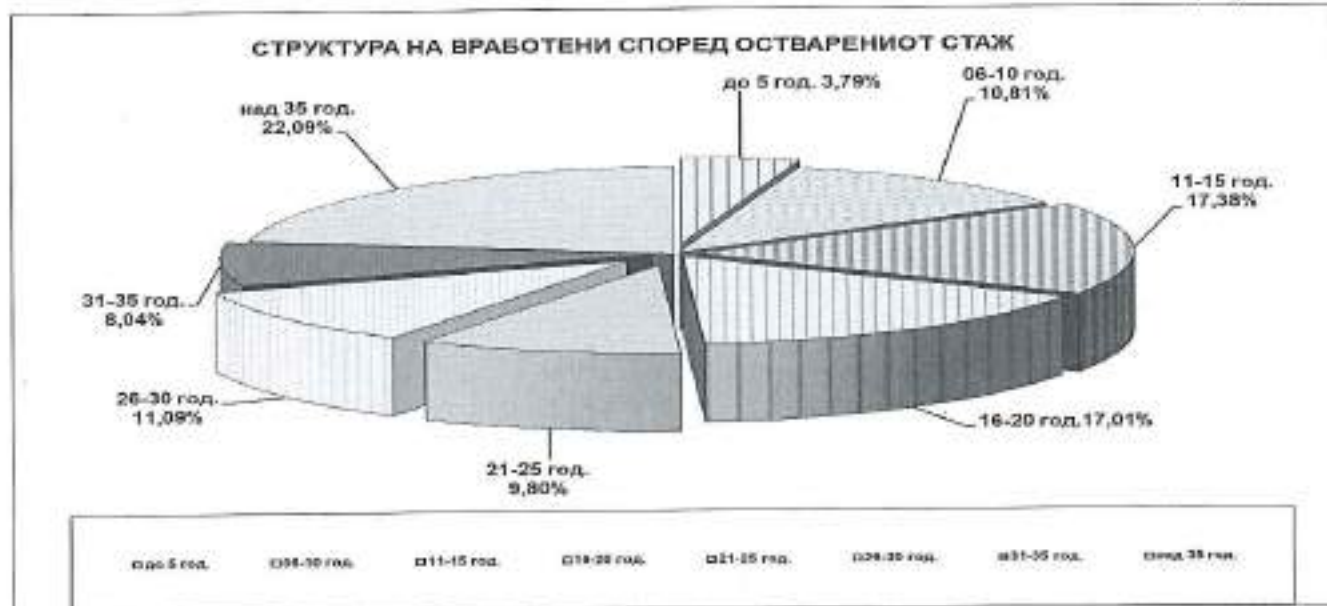
Граф.17



Граф.18



Граф.19



## V.2. ИСКОРИСТЕНОСТ НА РАБОТНОТО ВРЕМЕ

Вкупниот фонд на остварени часови во периодот Јануари - Јуни 2024 год. изнесува 1.413.705 часови и во споредба со истиот период минатата година бележи зголемување за 0,8% или за 10.617 часови.

Во структурата на вкупно остварените часови, ефективните часови учествуваат со 87,4% и бележат пораст за 2,7% или за 32.244 часови поради зголемениот број на остварени часови во нојна работа за 107,1% и во државни празници за 136,7%.

Неефективните часови со учество од 11,7% во структурата бележат намалување за 9,7% или за 17.754 часови што е резултат на намалениот број на часови по основ на годишни одмори за 9% и по основ на боледување до 30 дена за 13,1% .

Останатите часови со учество од 0,9% во структурата бележат намалување за 22,6% .




ОСТВАРЕНИ ЧАСОВИ ВО ЈСП СКОПЈЕ

Таб.28

Ред. бр.	Е Л Е М Е Н Т И	I - VI / 2023	Стр. %	I - VI / 2024	Стр. %	Индекс
1	Редовна работа	1.144.480	81,6	1.109.007	78,5	96,9
2	Продолжена работа					
3	Нокна работа	39.606	2,8	82.028	5,8	207,1
4	Државни празници	18.507	1,3	43.802	3,1	236,7
<b>I</b>	<b>Вкупни ефикасни часови ( 1 + 2 + 3 + 4 )</b>	<b>1.202.593</b>	<b>85,7</b>	<b>1.234.837</b>	<b>87,4</b>	<b>102,7</b>
5	Годишни одмори	151.375	10,8	137.805	9,7	91,0
6	Боледување до ( 21 ) 30 дена	31.952	2,3	27.768	2,0	86,9
<b>II</b>	<b>Вкупни неефикасни часови ( 5 + 6 )</b>	<b>183.327</b>	<b>13,1</b>	<b>165.573</b>	<b>11,7</b>	<b>90,3</b>
<b>III</b>	<b>Вкупно платени часови ( I + II )</b>	<b>1.385.920</b>	<b>98,8</b>	<b>1.400.410</b>	<b>99,1</b>	<b>101,0</b>
7	Боледување преку ФЗО	15.016	1,1	11.944	0,8	79,5
8	Неплатено одсуство	16			0,0	0,0
9	Неоправдано одсуство	248	0,0	311	0,0	125,4
10	Суспензија	1.888	0,1	1.040	0,1	55,1
<b>IV</b>	<b>Вкупно останати часови ( 7 + 8 + 9 )</b>	<b>17.168</b>	<b>1,2</b>	<b>13.295</b>	<b>0,9</b>	<b>77,4</b>
<b>V</b>	<b>Вкупно часови ( III + IV )</b>	<b>1.403.088</b>	<b>100,0</b>	<b>1.413.705</b>	<b>100,0</b>	<b>100,8</b>

Граф.20



V.3. ИСПЛАТЕНИ ПЛАТИ



Пресметаните и исплатени бруто плати за првото полугодие од 2024 год. изнесуваат 378,5 милион ден. и во споредба со истиот период од минатата година бележи зголемување за 7,2%, што е резултат на зголемувањето на нето платата за 6,8%, данокот од плати за 11,8% и придонесите од плати за 7,2%.

### СТРУКТУРА НА БРУТО ПЛАТИ

Таб.29

Ред. бр.	Е Л Е М Е Н Т И	I - VI / 2023	Стр. %	I - VI / 2024	Стр. %	Индекс
<b>I</b>	<b>Бруто плати ( 1 + 2 )</b>	<b>353.201.000</b>	<b>100,0</b>	<b>378.545.000</b>	<b>100,0</b>	<b>107,2</b>
1	Нето плати	235.590.000	66,7	251.563.000	66,5	106,8
2	Даноци и придонеси од плати-вкупно ( 2.1 + 2.2 )	117.611.000	33,3	126.982.000	33,5	108,0
2.1	Данок од плати	18.712.000	5,3	20.925.000	5,5	111,8
2.2	Придонеси од плати	98.899.000	28,0	106.057.000	28,0	107,2
	- Пензионерско и инвалидско осигурување	66.404.000	18,8	71.238.000	18,8	107,3
	- Здравствено осигурување	26.491.000	7,5	28.386.000	7,5	107,2
	- Придонеси за вработување	4.238.000	1,2	4.541.000	1,2	107,1
	- Доплата на придонес за здравство ( профес. заболувања)	1.766.000	0,5	1.892.000	0,5	107,1

### СТРУКТУРА НА БРУТО ПЛАТИ ( ПО ВИДОВИ ПРИМАЊА )

Таб.30

Ред. бр.	Е Л Е М Е Н Т И	I - VI / 2023	Стр. %	I - VI / 2024	Стр. %	Индекс
1	Редовна работа	250.747.000	71,0	261.692.000	69,1	104,4
2	Нојна работа	8.786.000	2,5	10.669.000	2,8	121,4
3	Државни празници	15.213.000	4,3	17.349.000	4,6	114,0
4	Годишни одмори	40.851.000	11,6	53.221.000	14,1	130,3
5	Суспензија	317.000	0,1	237.000	0,1	0,0
6	Минат труд	30.640.000	8,7	30.029.000	7,9	0,0
7	Боледување до ( 21 ) 30 дена	6.647.000	1,9	5.348.000	1,4	80,5
	<b>В к у п н о</b>	<b>353.201.000</b>	<b>100,0</b>	<b>378.545.000</b>	<b>100,0</b>	<b>107,2</b>





Граф.21



Просечно остварена нето плата по работник во ЈСП СКОПЈЕ во периодот Јануари - Јуни 2024 година изнесува 35.747 денари и во споредба со истиот период минатата година бележи зголемување номинално за 19,6%. Според податоците на Државниот завод за статистика индексот на трошоците на животот во периодот Јануари – Јуни 2024 година во споредба со истиот период минатата година изнесува 103,7 ( бележи пораст од 3,7%) и ако се земе во предвид ваквото зголемување на трошоците на животот, реално просечно остварената нето плата зголемена за 15,4%.

#### ОСТВАРЕНИ ПРОСЕЧНИ НЕТО ПЛАТИ ПО КВАЛИФИКАЦИИ

Таб.31

Ред. бр.	Квалификации	2023	2024	Номинален индекс	Реален индекс
1	ВКВ	29.719	35.678	120,1	115,8
2	НСС	21.908	27.337	124,8	120,3
3	ССС	29.895	35.943	120,2	115,9
4	ВСС	35.032	39.388	112,4	108,4
<b>ВКУПНО</b>		<b>29.882</b>	<b>35.747</b>	<b>119,6</b>	<b>115,4</b>

#### VII. ЗАКЛУЧНИ ОЦЕНКИ



## VII. ЗАКЛУЧНИ ОЦЕНКИ

Во периодот Јануари – Јуни 2024 година ЈСП во делот на финансиското работење ЈСП ги оствари следниве финансиски резултати:

1. Остварена загуба од тековното работење пред оданочување во износ од 38,9 мил. денари;
2. Намалени вкупни приходи во споредба со истиот период претходната година за 4,7% и

Зголемени вкупни расходи во споредба со истиот период претходната година за 7  
 ЈСП во делот на физичкиот обем на превозни услуги ги оствари следниве показатели:

1. Намален број на исправни автобуси ( просечно дневно ) за 11,2%;
2. Намален број на возила во работа ( просечно дневно ) за 10,3%
3. Намален број на возила во работа во работни денови (просечно дневно) за 8,8%
4. Намален коефициент на техничка исправност за 11,3%;
5. Намален коефициент на искористеност на вкупниот возен парк за 9%;
6. Зголемена просечна старост на возниот парк од 11,54 на 12,55 год.:-
7. Пад на бројот на поминати километри за 12,1%;
8. Намалување на потрошената количина на нафта за 14,8%;
9. Намалена комерцијална брзина за 5,1%;
10. Намален број на превезени патници линискиот превоз за 21,8%;
11. Зголемен број на превезени патници Жичница за 3,6%;
12. Пад на остварените места километри за 13,7%;

Изработил: Одделение за план, анализа и статистика  
 Раководител на одделение  
 Миле Младеновски

Контролирал: Технички директор  
 Марко Чалоски

Одобрил: Технички директор  
 Марко Чалоски



ВД ДИРЕКТОР  
 ЈСП СКОПЈЕ

Драги Кушовски